



APC

REQUISITOS

Contenido

Antecedentes.....	3
El sistema de APC Requisitos me permite.....	4
Recepción de solicitudes de requisitos previos.	4
Revisión de solicitudes.....	4
Dar resolución a la solicitud ingresada.	5
Búsqueda de solicitudes.	6
Descargar resoluciones en PDF.....	7
En la página Trámites Construcción puedo.....	7
Buscar los requisitos que aplican por tipo de proyecto.....	7
Clasificaciones de proyectos.....	8
Listas de revisión de las instituciones.	8
Mapas.....	9
Ayuda.....	9
Contáctenos.....	10

Antecedentes

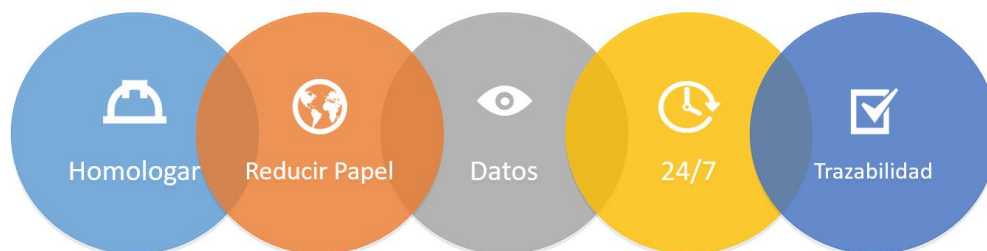
El sistema APC Requisitos, es una plataforma que permite tanto a los ciudadanos y ciudadanas como profesionales en ingeniería y arquitectura, solicitar los requisitos previos al proceso de construcción, tales como disponibilidad de agua, disponibilidad de descarga sanitarias, distintos alineamientos como línea férrea, carretera nacional, poliducto, entre otros.

El sistema de APC Requisitos forma parte de los Ejes de Acción del Gobierno 2017-2020, por lo tanto, el trabajo en conjunto del Colegio Federado de Ingenieros y Arquitectos, el Ministerio de Vivienda y Asentamientos Humanos, Casa Presidencial y demás instituciones del Estado, como lo son el Instituto de Vivienda y Urbanismo, Acueductos y Alcantarillados, Instituto Costarricense de Electricidad, RECOPE, MINAE (Dirección de Aguas), entre otras instituciones, ha sido muy importante para que este sistema se poner al servicio de los ciudadanos y ciudadanas.



La puesta en marcha de este proyecto permite:

- La homologación de los distintos trámites que se solicitan en las instituciones previos al proceso de construcción.
- Reducción de papel, porque no se debe cargar ninguna documentación en la plataforma y tampoco será necesaria la impresión de las resoluciones.
- Mayor control de la información registrada en el sistema, de esta forma, es posible obtener tiempos de revisión, mejora en los servicios y reducción de requisitos.
- La plataforma se encontrará funcionando de lunes al domingo, las 24 horas del día, para que en el momento en que más le favorezca al usuario, pueda solicitar sus trámites.
- Trazabilidad, porque en el sistema se almacenarán las solicitudes de los usuarios y las resoluciones de los colaboradores de las instituciones.



El sistema de [APC Requisitos](#) me permite...

Recepción de solicitudes de requisitos previos.

Esta pantalla contará con el logo de la institución encargada de otorgar el requisito previo. También con 2 tipos de paneles de solicitudes, uno general donde estarán visibles todas las solicitudes, y otro al que hay que ingresar dando clic en VER DETALLE.


La diferenciación por colores es la siguiente:

Amarillo: Solicitudes ingresadas que tienen de 0 a 10 días.

Rojo: Solicitudes ingresadas que superan los 11 días pendientes de revisión.

Verde: Solicitudes que su revisión ya fue finalizada.

Solicitudes



Nuevas Revisiones

Ver Detalles >

Revisiones Finalizadas

Ver Detalles >

Revisiones Pendientes

Ver Detalles >

Consulta de Solicitudes

Fecha: Estado: Solicitudes: Buscar:

☰ Nuevas Solicitudes

Nuevas Solicitudes

Número	Requisito	Solicitante	Fecha Ingreso	Solicitud
29	Alineamiento respecto a líneas de alta tensión	JAIRO ALEXANDER BARQUERO QUESADA	21 febrero 2019	Ver
42	Alineamiento respecto a líneas de alta tensión	DENISSE ALVARADO MADRIGAL	21 febrero 2019	Ver

Revisión de solicitudes

Verificar las nuevas solicitudes sobre requisitos previos que otorga la institución o municipalidad a la que pertenezco. Encontraré la información básica del proyecto, del propietario registral, solicitante, y adicional, los datos que la institución solicita para el trámite. También, puedo verificar el plano catastro de la propiedad, este documento es enviado desde la base de datos del Registro Nacional.



Alineamiento respecto a líneas de alta tensión - Trámite # 29

Tipo de Proyecto:

Apartamentos o Multifamiliares

Nombre Propietario Registral:

Tipo Cédula Propietario Registral:

Física

Cédula Propietario Registral:

Nombre del Solicitante:

Cédula del Solicitante:

Dirección exacta:

Plano de Catastro:

Provincia:

ALAJUELA

Cantón:

OROTINA

Distrito:

COVOLAR

VISUALIZAR PLANO CATASTRO


RESOLUCIÓN

Dar resolución a la solicitud ingresada.

Posterior a la revisión de la solicitud del requisito previo, debo dar clic en RESOLUCIÓN, y aparecerá un espacio de texto para colocar la resolución del trámite, ya sea aprobado o rechazado y dar clic en ENVIAR RESOLUCIÓN.



Resolución - Alineamiento respecto a líneas de alta tensión - Trámite #29

Normal - 

Detalle de resolución de la Solicitud (Maximo 2000 caracteres)

ENVIAR RESOLUCIÓN

Búsqueda de solicitudes.

Por fecha de ingreso de la solicitud: Debo seleccionar un rango de fechas, y dar clic en APLICAR.

Consulta de Solicitudes

Fecha

26-02-2019 - 26-02-20

Febrero 2019							Marzo 2019						
Lu	Ma	Mi	Ju	Vi	Sa	Do	Lu	Ma	Mi	Ju	Vi	Sa	Do
28	29	30	31	1	2	3	25	26	27	28	1	2	3
4	5	6	7	8	9	10	4	5	6	7	8	9	10
11	12	13	14	15	16	17	11	12	13	14	15	16	17
18	19	20	21	22	23	24	18	19	20	21	22	23	24
25	26	27	28	1	2	3	25	26	27	28	29	30	31
4	5	6	7	8	9	10	1	2	3	4	5	6	7

26-02-2019 - 28-02-2019

Por estado de proyecto:

Estado

Seleccione


- Seleccione
- En Revisión
- En Edición
- Resuelta
- Aprobada
- Rechazada
- Con Observaciones

Por número de solicitud: Únicamente debe ingresar el número de la solicitud.

Solicitud

7

Para todos los casos de las opciones antes mencionadas debe dar clic en “BUSCAR”, después de indicar el criterio de búsqueda.





Descargar resoluciones en PDF

Únicamente debo dirigirme al panel de REVISIONES FINALIZADAS, y dar clic en DESCARGAR.

Revisiones Finalizadas

Revisiones Finalizadas

Número	Requisito	Solicitante	Fecha Ingreso	Fecha Resolución	Solicitud	Resolución
12	Alineamiento respecto a líneas de alta tensión	MARIA JOSE GAMBOA GAMBOA	21 febrero 2019	21 febrero 2019	Ver 	Descargar 

En la página [Trámites Construcción](#) puedo...

Buscar los requisitos que aplican por tipo de proyecto.



[Clasificaciones](#)
[Listas](#)
[Mapas](#)
[Ayuda](#)
[Contactenos](#)
[Login](#)



Al dar clic en BUSCAR se desplegará una lista de requisitos necesarios para la construcción de los proyectos:

Vivienda

Disponibilidad de Agua Potable SELECCIONAR

Disposición de descargas sanitarias SELECCIONAR

Clasificaciones de proyectos.

Clasificaciones

<p>Vivienda 🏠</p> <ul style="list-style-type: none"> → Apartamentos Y Multifamiliares → Vivienda → Vivienda Territorio Indigena <p>Urbanizaciones y Condominios 🏡</p> <ul style="list-style-type: none"> → Anteproyecto Condominio Construidos → Anteproyecto Condominio Ffpi → Anteproyecto Conjuntos Residenciales 	<p>Comercial</p> <ul style="list-style-type: none"> → Estacion De Servicio Glp O Mixtas → Hoteles y similares → Local Comercial Y Almacenamiento → Mall → Modificación De Estación De Servicio - Tanques De Autoconsumo O Plantas De Almacenamiento Y Envasado De Glp → Parqueo Con Caseta → Plantas De Almacenamiento Y Envasado Glp 	<p>Religioso</p> <ul style="list-style-type: none"> → Cementerios <p>Salud</p> <ul style="list-style-type: none"> → Edificios De Asistencia Hospitalaria Y Para Consulta Externa <p>Sanitario</p> <ul style="list-style-type: none"> → Centros De Recuperación De Residuos Solidos → Estaciones De Transferencia Y Residuos Solidos → Extensiones De Ramales Y Obras Complementarias De Acueducto → Extensiones De Ramales Y Obras
--	---	---

Listas de revisión de las instituciones.

Listas

<p>Listas de Revisión de Planos 📄</p> <p>CFIA</p> <ul style="list-style-type: none"> → Listado de revisión CFIA <p>AYA</p> <ul style="list-style-type: none"> → Listado de revisión general AYA → Planta tratamiento aguas residuales <p>Bomberos</p> <ul style="list-style-type: none"> → Listado de Ocupaciones → Lista Revisión General Bomberos <p>INVU</p> <ul style="list-style-type: none"> → Condominios Construidos → Condominios FFPI 	<p>Ministerio de Salud</p> <ul style="list-style-type: none"> → Cementerios → Condominios → Edificios para Educación → Est recuperacion residuos solidos → Est transferencia residuos solidos → Establecimientos industriales → Granja avicola → Granja porcina → Hoteles y similares → Multifamiliares → Oficinas y locales comerciales 	<p>Listas de Inspección de Sitio 🔍</p> <p>CFIA</p> <ul style="list-style-type: none"> → Protocolo de Inspección <p>AYA</p> <ul style="list-style-type: none"> → Protocolo de Inspección <p>Bomberos</p> <ul style="list-style-type: none"> → Protocolo de inspección más de 2500 m2 → Protocolo de inspección menos de 2500 m2 <p>Edificaciones Nacionales</p> <ul style="list-style-type: none"> → Fiscalización y aval de planos versión 08 de julio del 2015 <p>INVU</p> <ul style="list-style-type: none"> → Protocolo de inspección de condominios de
---	--	--

Mapas

Mapas

- SNIT**
 - Infraestructura Nacional de Datos Especiales de Costa Rica
- Mapas AYA**
 - Área Metropolitana
 - Cañas
 - Ciudad Neily
 - Golfito
 - Guápiles
 - Jaco
 - Liberia
 - Limón

Ayuda

En el Centro de Ayuda del CFIA, podemos encontrar artículos relacionados a las diferentes plataformas, y generalidades del CFIA, así como información de los colegios miembros.



The screenshot shows the CFIA help center interface. At the top left is the CFIA logo. On the top right, there is a 'Comunidad' button with a user icon and a dropdown arrow. Below the header is a search bar with the placeholder text 'Buscar'. The main content area features a light blue background with a stylized building illustration. Below this are six rectangular buttons arranged in a 2x3 grid, each containing text for a different platform or service: 'Plataformas Digitales APC-APT', 'Generalidades del CFIA FAQ', 'Colegio de Ingenieros Civiles CIC', 'Colegio de Arquitectos CACR', 'Colegio de Ingenieros Electricistas, Mecánicos e Industriales CIEMI', and 'Colegio de Ingenieros Tecnólogos CITEC'.

Contáctenos:

Podemos encontrar información de cada una de las instituciones involucradas en los procesos de revisión de planos constructivos, y requisitos previos.

Contactos

Colegio Federado de Ingenieros y de Arquitectos



Tel: 2103-2200 / 2103-CFIA (2342)

Dirección
Contiguo al Indoor Club de Curridabat, San José, Costa Rica.

[PÁGINA WEB](#)

Ministerio de Vivienda y Asentamientos Humanos



Encargados ▼

Tel: 22027858 - 22027975 - 22027866

Dirección
San Pedro de Montes de Oca, Oficentro Sigma, Torre A, 4 piso.

[PÁGINA WEB](#)

MEIC



Encargado ▼

Tel: 25491480

Dirección
Tibás, Edificio ASEBANACIO, de La Nacion 400 metros al este.

[PÁGINA WEB](#)